



5/29/2023

पार्श्व प्रवेश पद्धति में प्रवेश प्रक्रिया हेतु उपयोगकर्ता पुस्तिका

उपयोगकर्ता पुस्तिका

प्रस्तुतकर्ता:

सूचना प्रौद्योगिकी एवं संचार विभाग, जयपुर

Table of Contents

दस्तावेज़ का उद्देश्य:2

आवेदक द्वारा प्रवेश की प्रक्रिया:.....2

दस्तावेज़ का उद्देश्य:

इस दस्तावेज़ का उद्देश्य प्रक्रिया प्रवाह की जानकारी प्रदान करना है कि एक आवेदक(अभ्यर्थी) पार्श्व पद्धति में प्रवेश के लिए कैसे आवेदन कर सकता है।

आवेदक द्वारा प्रवेश की प्रक्रिया:

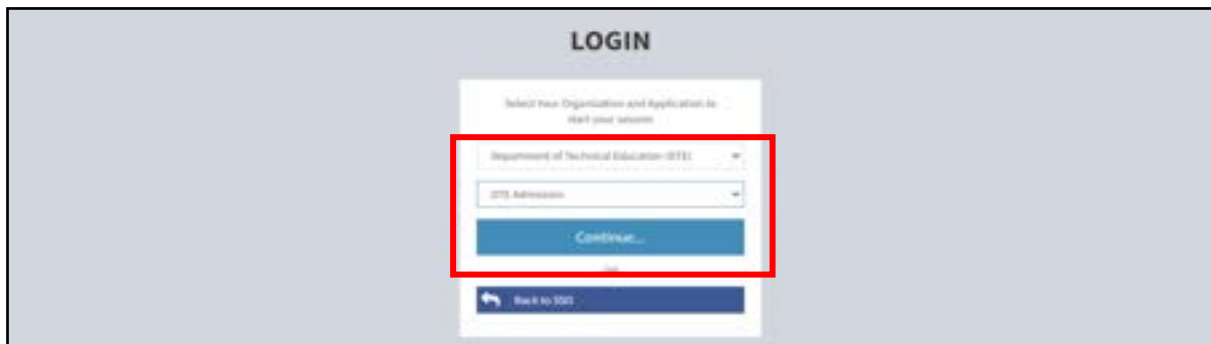
- पंजीकरण करने हेतु आवेदक निम्नलिखित यूआरएल "sso.rajasthan.gov.in" पर जाकर अपनी पंजीकृत SSO ID के माध्यम से लॉगिन करें।



- उपयोगकर्ता द्वारा सफलतापूर्वक लॉगिन करने के बाद "Higher & Technical Education" आइकन पर क्लिक करें।

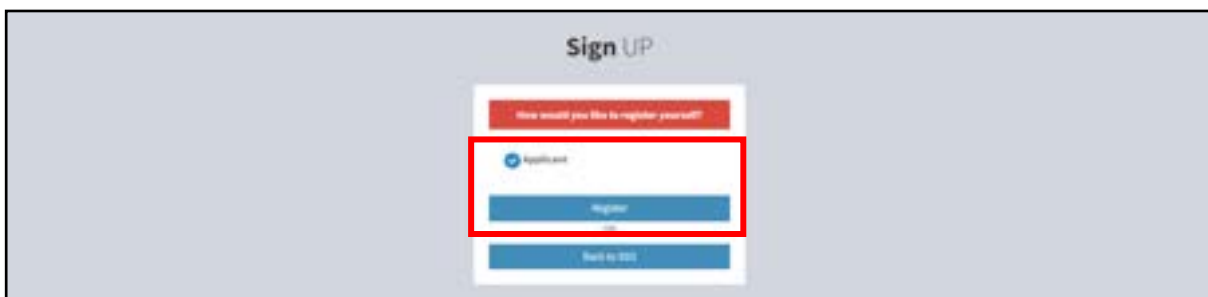


- दर्शायी गयी स्क्रीन के अनुसार निम्न ऑप्शन का चयन करें एवं “Continue” बटन पर क्लिक करें।



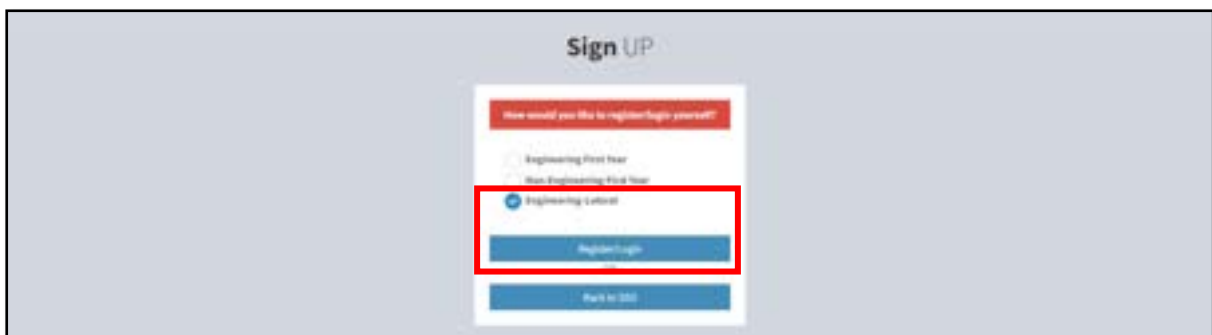
The screenshot shows a 'LOGIN' page with a central form. The form has a title 'Select your Organization and Application to start your session'. Below the title, there are two dropdown menus. The first dropdown menu is set to 'Department of Technical Education (DTE)'. The second dropdown menu is set to 'DTE Admission'. Below these dropdowns is a blue button labeled 'Continue...'. At the bottom of the form is a blue button labeled 'Back to DTE'.

- आवेदक Applicant का चयन करके “Register” बटन पर क्लिक करें।



The screenshot shows a 'Sign UP' page with a central form. The form has a title 'How would you like to register yourself?'. Below the title, there are three radio button options: 'Applicant', 'Engineering First Year', and 'Engineering Lateral'. The 'Applicant' option is selected. Below the radio buttons is a blue button labeled 'Register'. At the bottom of the form is a blue button labeled 'Back to DTE'.

- आवेदक Engineering-Lateral का चयन करके “Register/Login” बटन पर क्लिक करें।



The screenshot shows a 'Sign UP' page with a central form. The form has a title 'How would you like to register/login yourself?'. Below the title, there are three radio button options: 'Engineering First Year', 'Engineering Lateral', and 'Engineering Lateral'. The 'Engineering Lateral' option is selected. Below the radio buttons is a blue button labeled 'Register/Login'. At the bottom of the form is a blue button labeled 'Back to DTE'.

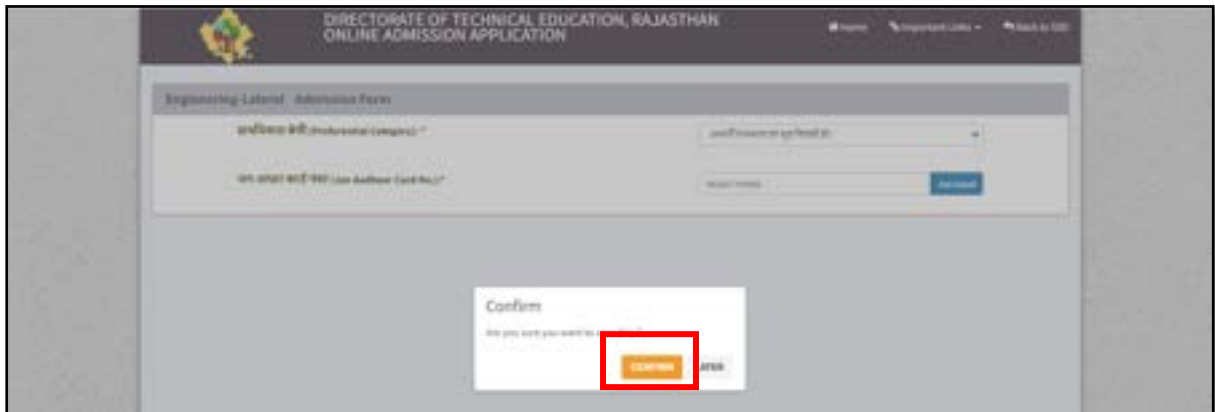
आवेदक जिस भी केटेगरी के अंतर्गत आवेदन करना चाहता है उसका चयन करें: -

- ❖ अभ्यर्थी राजस्थान का मूल निवासी हो: - के सन्दर्भ में दर्शायी गयी स्क्रीन के अनुसार केटेगरी का चयन करें एवं Jan-Aadhaar No./Jan-Aadhaar Enrollment No दर्ज कर “Get Detail” बटन पर क्लिक करें।



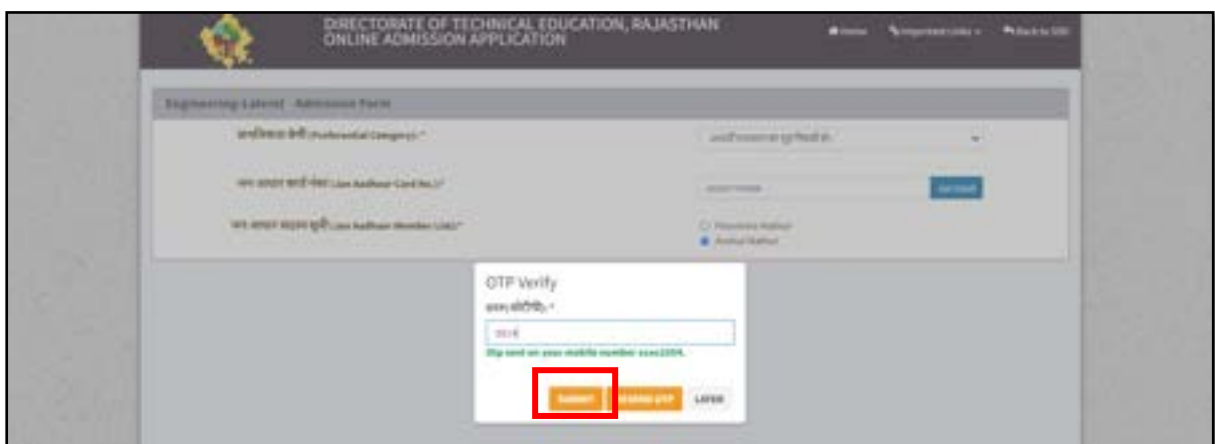
The screenshot shows the 'Engineering Lateral Admission Form' interface. At the top, it says 'DIRECTORATE OF TECHNICAL EDUCATION, RAJASTHAN ONLINE ADMISSION APPLICATION'. Below the header, there are two input fields: 'आवेदक की पेशकशी केटेगरी' (Applicant's category) and 'जन आदर्श नंबर/जन आदर्श एनरोलमेंट नंबर' (Jan Aadhaar Number/Jan Aadhaar Enrollment Number). A blue button labeled 'Get Detail' is highlighted with a red box.

- विवरण सेव करने हेतु “Confirm” बटन पर क्लिक करें।



The screenshot shows the 'Confirm' dialog box. It asks 'Are you sure you want to confirm?' and has a blue 'Confirm' button highlighted with a red box.

- पंजीकृत मोबाइल नंबर प्राप्त OTP दिए गए टेक्स्ट बॉक्स में दर्ज करें एवं “Submit” बटन पर क्लिक करें।



The screenshot shows the 'OTP Verify' dialog box. It displays the received OTP '9999999999' and asks the user to enter the OTP. A blue 'Submit' button is highlighted with a red box.

- सेव करने हेतु “Confirm” बटन पर क्लिक करें।

The screenshot shows a 'Confirm' dialog box with the text 'Are you sure you want to save this?' and two buttons: 'Confirm' (highlighted with a red box) and 'Cancel'.

- ❖ राजस्थान का मूल निवासी ना हो: - के सन्दर्भ में दर्शायी गयी स्क्रीन के अनुसार केटेगरी का चयन करें एवं दिए गए विवरण को भर कर “Submit” बटन पर क्लिक करें।

The screenshot shows the 'Engineering-Lateral Admission Form' with various fields for applicant information. The 'Submit' button is highlighted with a red box.

Engineering-Lateral Admission Form

राजस्थान में (Preferential Category): *

नोट: कृपया सभी विवरण आवेदन के दस्तावेजों के अनुसार भरें, क्योंकि इन्हें बाद में बदला नहीं जा सकता। **अवशर्क () सही भरने अनिवार्य है।**

आवेदक का नाम (Applicant's Name): *

पिता का नाम (Father's Name): *

माता का नाम (Mother's Name): *

लिंग (Gender): *

जन्म तिथि (Date of Birth): *

ईमेल पता (Email Address): *

मोबाइल नंबर (Mobile Number): *

श्रेणी A: *

- ❖ जिन अभ्यर्थियों ने माध्यमिक शिक्षा बोर्ड, राजस्थान /केंद्रीय माध्यमिक शिक्षा बोर्ड की माध्यमिक परीक्षा राजस्थान में स्थित किसी स्कूल से नियमित अध्ययन आकर उत्तीर्ण की हो: - के सन्दर्भ में दर्शायी गयी स्क्रीन के अनुसार केटेगरी का चयन करें एवं दिए गए वितरण को भर कर “Submit” बटन पर क्लिक करें।

The screenshot shows the 'Engineering-Lateral Admission Form' interface. At the top, it says 'DIRECTORATE OF TECHNICAL EDUCATION, RAJASTHAN ONLINE ADMISSION APPLICATION'. Below the title, there's a dropdown for 'Preferential Category'. The form contains several input fields: 'Applicant's Name', 'Mother's Name', 'Date of Birth', 'Mobile Number', 'Father's Name', 'Gender', 'Email Address', and 'Category A1'. A red box highlights the 'Submit' button at the bottom right.

- ❖ अभ्यर्थी राजस्थान सरकार के कर्मचारी की संतान/ spouse हो: - के सन्दर्भ में दर्शायी गयी स्क्रीन के अनुसार केटेगरी का चयन करें एवं दिए गए वितरण को भर कर “Submit” बटन पर क्लिक करें।

This screenshot is identical to the one above, showing the 'Engineering-Lateral Admission Form' interface. The 'Submit' button at the bottom right is highlighted with a red box.

- ❖ अभ्यर्थी राजस्थान राज्य के बोर्ड, कॉर्पोरेशन, विश्विद्यालय तथा भारत सरकार या उसके उपक्रम के कर्मचारी की संतान /Spouse जिनका पदस्थापन राजस्थान में स्थित कार्यालय में हो: - के सन्दर्भ में दर्शायी गयी स्क्रीन के अनुसार कैटेगरी का चयन करें एवं दिए गए विवरण को भर कर “Submit” बटन पर क्लिक करें।

The screenshot shows the 'Engineering-Lateral Admission Form' interface. At the top, it says 'DIRECTORATE OF TECHNICAL EDUCATION, RAJASTHAN ONLINE ADMISSION APPLICATION'. Below the header, there's a section for 'आवेदक श्रेणी (Preferential Category)'. The form contains several input fields: 'आवेदक का नाम (Applicant's Name)', 'पिता का नाम (Father's Name)', 'माता का नाम (Mother's Name)', 'लिंग (Gender)', 'जन्म तिथि (Date of Birth)', 'ईमेल (Email Address)', and 'श्रेणी (Category A)'. A red box highlights the 'Submit' button at the bottom right of the form.

नोट: कैटेगरी का चयन करके आवेदक आगे की प्रक्रिया निम्न उदाहरण के अनुसार पूर्ण करें:

- आवेदक दर्शायी गयी स्क्रीन के अनुसार कैटेगरी का चयन करें एवं दिए गए विवरण को भर कर “Submit” बटन पर क्लिक करें।

This screenshot shows the same 'Engineering-Lateral Admission Form' but with an error message at the top: 'Error! Please fill mandatory fields.' The form fields are now filled with placeholder text: 'आवेदक का नाम (Applicant's Name)', 'पिता का नाम (Father's Name)', 'माता का नाम (Mother's Name)', 'लिंग (Gender)', 'जन्म तिथि (Date of Birth)', 'ईमेल (Email Address)', and 'श्रेणी (Category A)'. A red box highlights the 'Submit' button at the bottom right.

- विवरण सेव करने हेतु “Confirm” बटन पर क्लिक करें।

The screenshot shows the 'Engineering Lateral Admission Form' with a 'Confirm' dialog box overlaid. The dialog box asks 'Are you sure you want to save this?' and has two buttons: 'Confirm' (highlighted with a red box) and 'LATER'. The background form includes fields for Applicant's Name, Father's Name, Phone Number, Email, and Category.

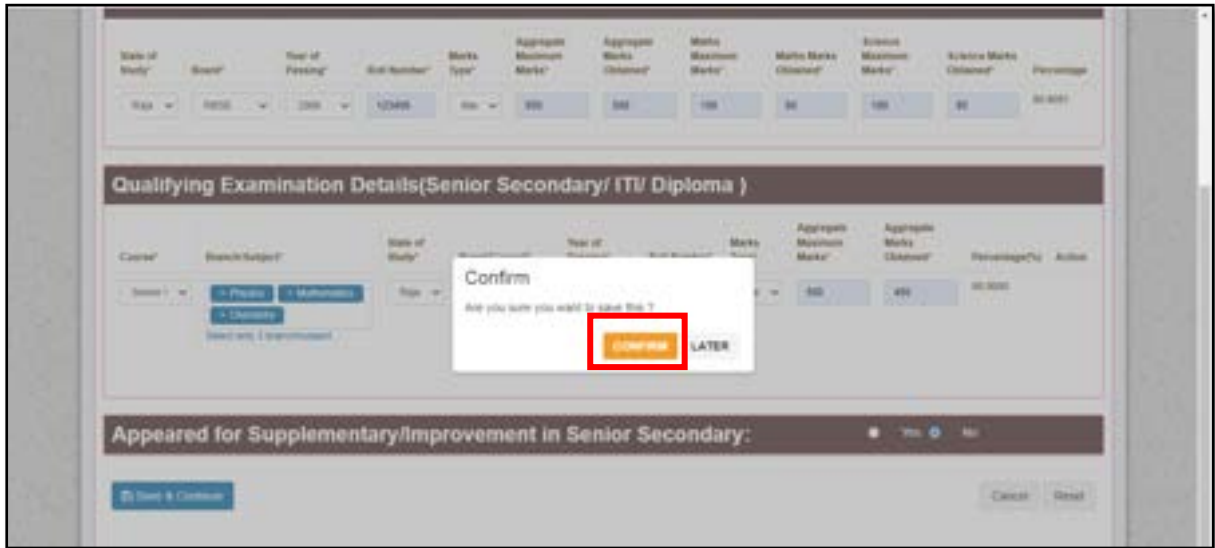
- दर्शायी गयी स्क्रीन के अनुसार योग्यता विवरण दर्ज कर “Save & Continue” बटन पर क्लिक करें।

The screenshot shows the 'DTE Lateral Online Admission Application' form. It displays '10th Qualification Details' and 'Qualifying Examination Details (Senior Secondary/ITI/ Diploma)'. The 'Save & Continue' button is highlighted with a red box.

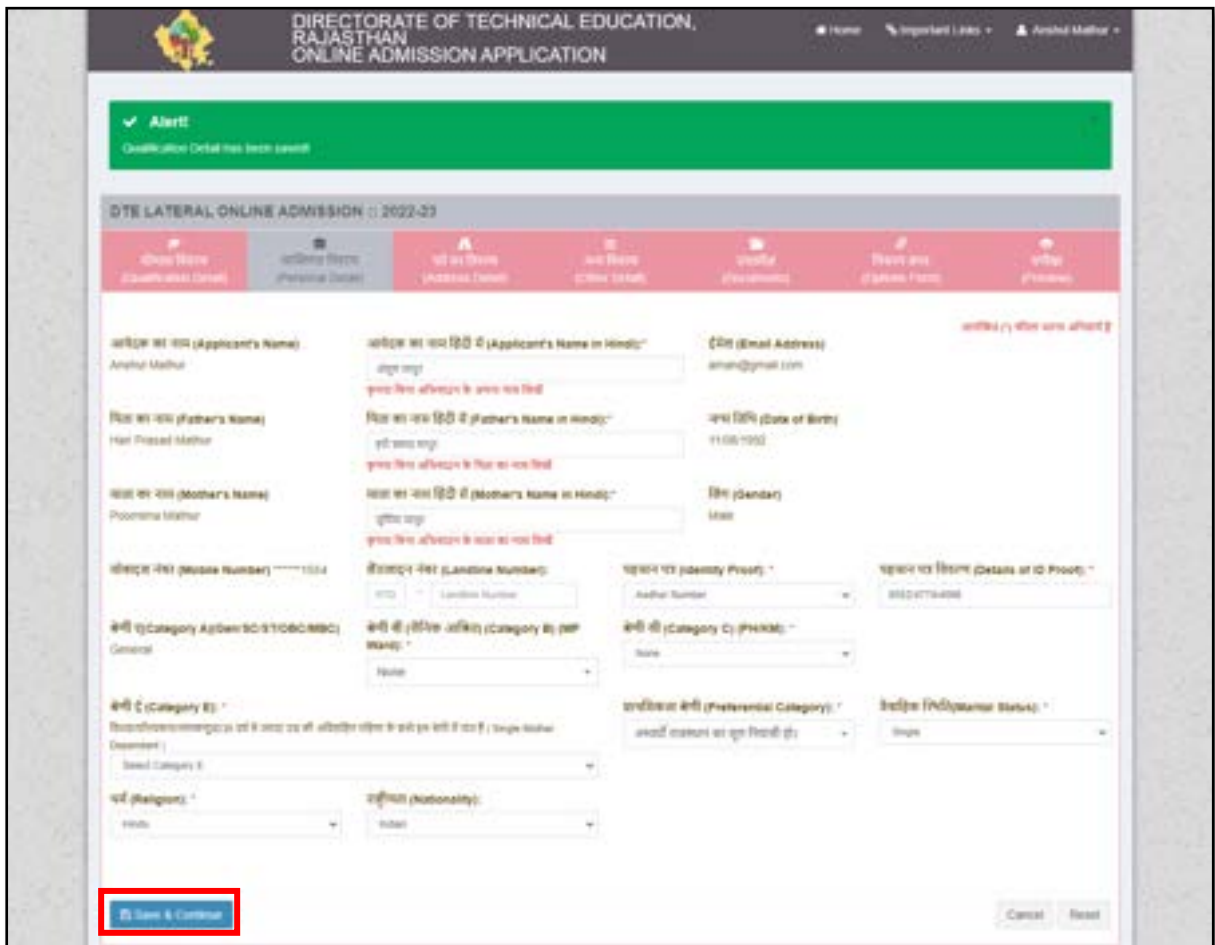
State of Study	Board	Year of Passing	Roll Number	Marks Type	Aggregate Maximum Marks	Aggregate Marks Obtained	Maths Maximum Marks	Maths Marks Obtained	Science Maximum Marks	Science Marks Obtained	Percentage
Raj	RSSB	2004	12488	Gr	500	500	100	94	100	95	95.00%

Course	Branch/Subject	State of Study	Board/Class	Year of Passing	Roll Number	Marks Type	Aggregate Maximum Marks	Aggregate Marks Obtained	Percentage(%)	Active
Senior I	Physics, Mathematics, Chemistry	Raj	RSSB	2004	48079	Gr	500	480	96.00%	

- योग्यता विवरण सेव करने हेतु “Confirm” बटन पर क्लिक करें।



- दर्शायी गयी स्क्रीन के अनुसार व्यक्तिगत विवरण दर्ज कर “Save & Continue” बटन पर क्लिक करें।



- व्यक्तिगत विवरण सेव करने हेतु “Confirm” बटन पर क्लिक करें।

The screenshot shows a web form for the Directorate of Technical Education, Rajasthan. A modal dialog box titled "Confirm!" is displayed in the center, asking "Are you sure you want to save this?". The "Confirm" button in the dialog is highlighted with a red square. The background form contains fields for personal details, contact information, and category selection.

- दर्शायी गयी स्क्रीन के अनुसार पते का विवरण दर्ज कर “Save & Continue” बटन पर क्लिक करें।

The screenshot shows the "DTE LATERAL ONLINE ADMISSION :: 2022-23" page. It features a navigation bar with icons for Home, Important Links, and Aashish Mathur. Below the navigation bar is a green alert box stating "Alert: Your personal details have been updated successfully." The main content area is divided into sections for "Permanent Address" and "Correspondence Address". Each section contains fields for Address Line 1, Address Line 2, State, District, Block/Tehsil, City/Village, and Pin Code. The "Save & Continue" button at the bottom left is highlighted with a red square.

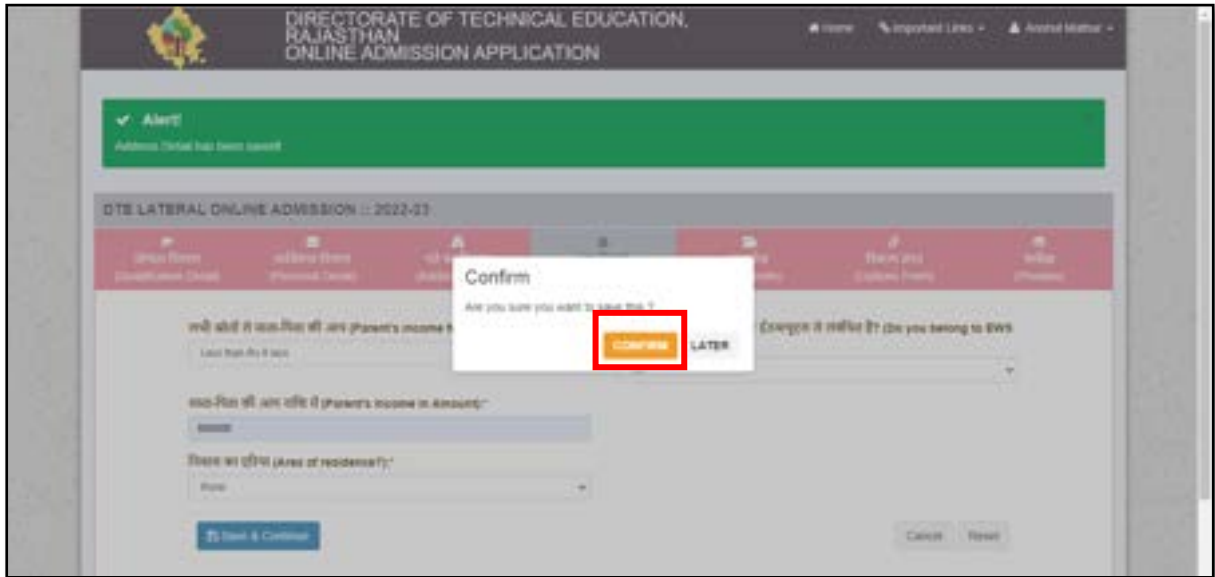
- पते का विवरण सेव करने हेतु “Confirm” बटन पर क्लिक करें।

The screenshot shows a web form for entering address details. It includes fields for 'Address Line 1', 'Address Line 2', 'Address Line 3', 'State', 'City/Village', and 'Pincode'. A 'Correspondence Address' section is also visible. A 'Confirm' dialog box is overlaid on the form, asking 'Are you sure you want to Save this?'. The 'CONFIRM' button in the dialog is highlighted with a red box, and there is also a 'LATER' button.

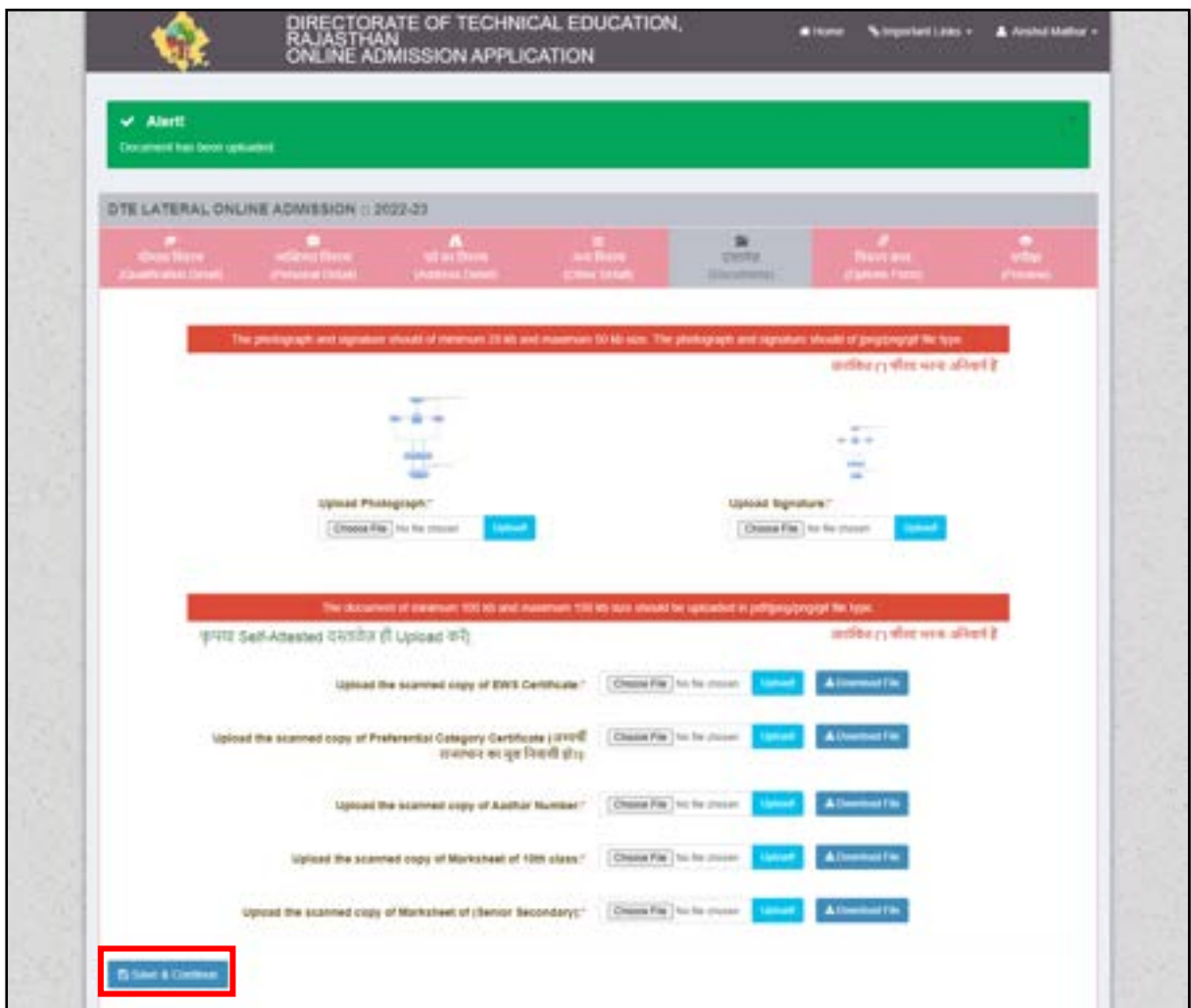
- दर्शायी गयी स्क्रीन के अनुसार अन्य विवरण दर्ज कर “Save & Continue” बटन पर क्लिक करें।

The screenshot shows the 'DTE LATERAL ONLINE ADMISSION :: 2022-23' application form. It features a navigation bar with the logo of the Directorate of Technical Education, Rajasthan, and the text 'DIRECTORATE OF TECHNICAL EDUCATION, RAJASTHAN ONLINE ADMISSION APPLICATION'. Below the navigation bar, there is a green alert box that says 'Alert! Address Detail has been saved!'. The main form area contains several input fields: 'Parent's Income from all sources', 'Parent's Income in Amount', 'Area of Residency', and 'Do you belong to BWS as per norms?'. The 'Save & Continue' button is highlighted with a red box, and there are 'Cancel' and 'Reset' buttons at the bottom right.

- अन्य विवरण सेव करने हेतु “Confirm” बटन पर क्लिक करें।



- दर्शायी गयी स्क्रीन के अनुसार दस्तावेज अपलोड कर “Save & Continue” बटन पर क्लिक करें।



- दर्शायी गयी स्क्रीन के अनुसार आवेदक ऑप्शन फॉर्म भर कर “Save & Continue” बटन पर क्लिक करें।

Directorate of Technical Education, RAJASTHAN
ONLINE ADMISSION APPLICATION

Alert!
Option has been added.

DTE LATERAL ONLINE ADMISSION :: 2022-23

Step 1: Qualification Details | Step 2: Personal Details | Step 3: Address Details | Step 4: New Details | Step 5: Documents | Step 6: Option Form | Step 7: Payment

आपको Option Form में जहाँ से जहाँ Option भरने का प्रयास करें विसमं अलग अलग प्रवेश सुनिश्चित हो सके।

कॉलेज का प्रकार (Type of College):
Government

कॉलेज का नाम (Name of College):
Barmer District

कॉलेज का नाम (Name of College):
United State of College

कॉलेज का नाम (Name of College):
Select Branch

+ Add Details | Final

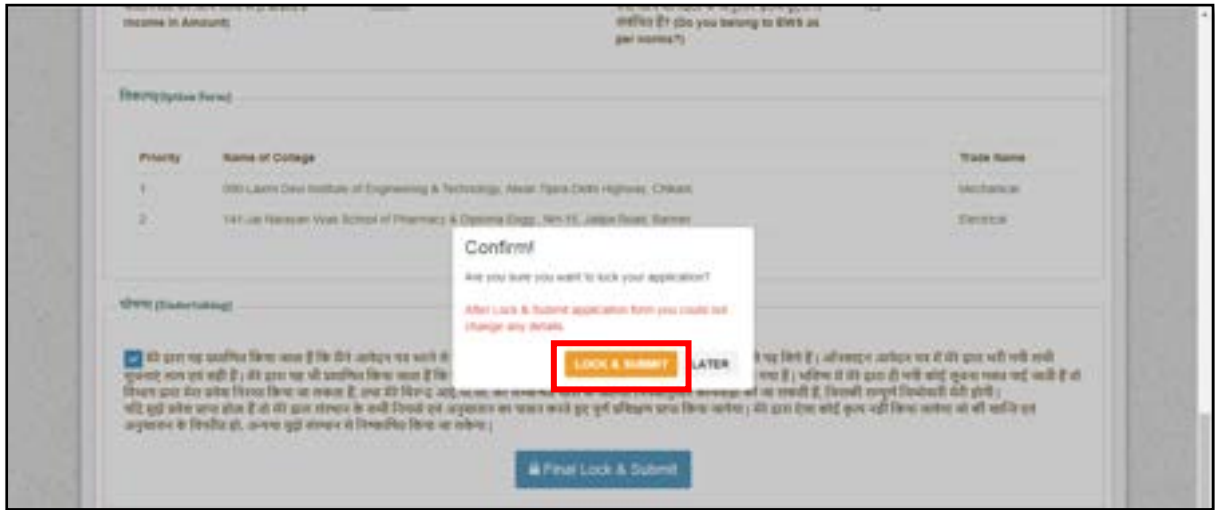
Priority	Name of College	Branch Name	Action
1	DTE Lateral Dept Institute of Engineering & Technology, New Tera-Daha Highway, Chikara	Mechanical	+ Details Remove Priority Decrease Priority
2	Jai Narayan Jais School of Pharmacy & Optimal Engg. N.P. Jais Road, Barmer	Electrical	+ Details Remove Priority Decrease Priority

Save & Continue


- आवेदक एप्लीकेशन फॉर्म का एक बार प्रीव्यू देख कर घोषणा विवरण को मार्क करे एवं “Final Lock & Submit” बटन पर क्लिक करें।

नोट: Final Lock & Submit करने के पश्चात् आवेदक अपने एप्लीकेशन में कोई भी त्रुटि को सही करने में सक्षम नहीं होगा इसलिए फाइनल लॉक करने से पहले आवेदक एक बार अपने द्वारा दर्ज किये गए विवरण को जाँच ले।

- एप्लीकेशन लॉक के कन्फर्मेशन हेतु “Lock & Submit” बटन पर क्लिक करें।



- फीस का भुगतान करने हेतु "Pay Now" बटन पर क्लिक करें।


**DIRECTORATE OF TECHNICAL EDUCATION,
RAJASTHAN
ONLINE ADMISSION APPLICATION**
Home | Important Links | Account Status


✔ **Alert!**
 Your application form submitted successfully!

DTE LATERAL ONLINE ADMISSION :: 2022-23


Application Status. Pay Now

Personal Details

फोटो (Photograph)



हस्ताक्षर (Signature)



आवेदक का नाम (Applicant's Name)	Anshul Mathur	आवेदक का नाम हिंदी में (Applicant's Name in Hindi)	अंशुल मथुरा
पिता का नाम (Father's Name)	Han Prasad Mathur	पिता का नाम हिंदी में (Father's Name in Hindi)	हनु प्रसाद मथुरा
माता का नाम (Mother's Name)	Pharwana Mathur	माता का नाम हिंदी में (Mother's Name in Hindi)	फूलिया मथुरा
लिंग (Gender)	Male	लिंग (Gender)	पुरुष
वैवाहिक स्थिति (Marital Status)	Single	जन्म तिथि (Date of Birth)	11/06/1993
ईमेल (Email Address)	anshul@gmail.com	श्रेणी (Category A)	General
श्रेणी B (Category B)	None	(ST/SC/ST/OBC/MBC)	
व्यवसायिक श्रेणी (Professional Category)	अन्य/अज्ञात/कोई नहीं (Other/None)	श्रेणी C (Category C)	None
		संख्यांक (Roll Number)	1234

Address Details

पता पंक्ति 1 (Address Line 1)	NEAR OLD POLICE STATION BANDSAR ALWAR, Bikaner, Rakhia Bazar, Bikaner, Alwar	पता पंक्ति 2 (Address Line 2)	गांधी पथ, अलवर
राज्य (State)	Rajasthan	राज्य (State)	Rajasthan
पिन कोड (PIN Code)	301402	ज़िला (District)	अलवर
		ग्राम / गाँव (City/Village)	अलवर

Qualification Details

12 वीं की योग्यता (12th Qualification Details)

State of Study	Board	Year of Passing	Roll Number	Marks Type	Marks Obtained	Aggregate Marks Maximum	Aggregate Marks Obtained	Marks Maximum	Marks Obtained	Science Marks Maximum	Science Marks Obtained	Percentage
Rajasthan	HSEB	2008	123456	448/500	448	500	500.00	100	90.00	100	90.00	90.00%

10th Standard Qualification (Senior Secondary Qualification Details)

Course	Branch	State of Study	Board/University	Year of Passing	Roll Number	Marks Type	Marks Obtained	Aggregate Marks Maximum	Aggregate Marks Obtained	Percentage(%)
Senior Secondary	Physics/Mathematics/Chemistry	Rajasthan	HSEB	2008	456789	Marks	400	500	400	80.00%

Income Details

निवास का क्षेत्र (Area of residence)	Rural	माता-पिता का वार्षिक आय (Parent's Income from all sources)	Less than INR 8 lakh
माता-पिता की वार्षिक आय (Parent's Income IN Amount)	600000	क्या आप EWS श्रेणी में आते हैं? (Do you belong to EWS as per norms?)	Yes

College Preference

Priority	Name of College	Trade Name
1	090-Laxmi Devi Institute of Engineering & Technology, Alwar-Tara Datta Highway, Chikari	Mechanical
2	141-Jai Narayan Vyas School of Pharmacy & Diploma (Engg.), 141-45, Jaijai Road, Bikaner	Dentist

Download (Download)

- Download the scanned copy of 12th Certificate
- Download the scanned copy of Statement of 10th class
- Download the scanned copy of Marksheet of (Senior Secondary)
- Download the scanned copy of professional category Certificate
- Download the scanned copy of Aadhar Number for identity proof.

- आवेदक भुगतान ऑनलाइन या चालान डाउनलोड करके ई-मित्र के माध्यम से कर अपने एडमिशन की एप्लीकेशन की प्रक्रिया को पूर्ण करें।

DIRECTORATE OF TECHNICAL EDUCATION,
RAJASTHAN
ONLINE ADMISSION APPLICATION

DTE LATERAL ONLINE ADMISSION: 2022-23

Please pay the Application form fee for proceeding in the application status.

आवेदक का नाम (Applicant's Name)	Anshu Mathur	पिता का नाम (Father's Name)	Har Prasad Mathur
माता का नाम (Mother's Name)	Poojima Mathur	लिंग (Gender)	Male
जन्म तिथि (Date of Birth)	11/05/1992	श्रीलिंग (Sex)	Male
श्रेणी (Category A)	General		

Make Payment OR Download Challan and make your payment with challan to pay fee fee

End of Document